



SECCION INDUSTRIAL Perfilera de aluminio





TRANSPORTADORES DE BANDA

Modelo		Ancho de banda(mm)	Longitud de banda (mm)	Carga total máx. kg	Velocidad máx. m/min	Diámetro rodillos de desvío (mm)
GUF-P MINI		75/100/150	300-5000	25	50	22/32/62
GUF-P 2000		50-800	310-10000	75	80	10/20/52
GUF-P 2041		200-1200	500-10000	150	60	20/85
GUF-P 2004		200-2000	600-20000	200	60	105
KGF-P 2040		300-600		30	30	20
DGF-P 2001		100-250	300-2000	15	30	25



TRANSPORTADORES DE BANDA MODULAR

Modelo		Ancho de banda(mm)	Longitud de banda (mm)	Carga total máx. kg	Velocidad máx. m/min	Diámetro rodillos de desvío (mm)
MBF-P 2040.02		210-1010	400-10000	150	30	110



TRANSPORTADOR INCLINADO

Modelo		Ancho de banda(mm)	Longitud de banda (mm)	Carga total máx. kg	Velocidad máx. m/min	Diámetro rodillos de desvío (mm)
KFG-P 2000		300-700	-	50	15	52
KFM-P 2040.86		210-710	-	-	30	95
KFS-P 2040.86		210-710	-	-	12	100


TRANSPORTADOR DE CORREA DENTADA

Modelo		Ancho de banda(mm)	Longitud de banda (mm)	Carga total máx. kg	Velocidad máx. m/min	Diámetro rodillos de desvío (mm)
ZRF-P 2010		200-2000	500-6000	100	30	85
ZRF-P 2040.02		40/80/120/160	400-10000	200	30	100





TRANSPORTADOR DE CADENA

Modelo		Ancho de banda(mm)	Longitud de banda (mm)	Carga total máx. kg	Velocidad máx. m/min	Diámetro rodillos de desvío (mm)
KTF-P 2010		200-2000	500-10000	200	30	90
SRF-P 2010		200-2000	500-10000	200	30	90
SRF-P 2012		200-2000	1000-10000	200	30	100

TRANSPORTADOR DE CHARNELAS

Modelo		Ancho de banda(mm)	Longitud de banda (mm)	Carga total máx. kg	Velocidad máx. m/min	Diámetro rodillos de desvío (mm)
SBF-P 2254		100/130	-	35	40	150

CAMINOS DE RODILLOS

Modelo		Ancho de banda(mm)	Longitud de banda (mm)	Carga total máx. kg	Velocidad máx. m/min	Diámetro rodillos de desvío (mm)
RBS-P 2065/2066		290-690	500-5000	400	-	50
RBS-P 2255		290-690	500-5000	400	-	50
RBT-P 2255		420-720	600-10000	400	30	50
RBM-P 2255		380-680	500-5000	275	70	50